

ПРОТОКОЛ №2

от 03.12.2013 г.

заседания счетной комиссии по подсчету голосов повторного годового общего отчетно-выборного собрания в форме заочного голосования от 25.11.2013 г.

Слушали:

Председателя комиссии Кукса А.Д.

По результатам голосования:

Всего голосов	37420,3
Всего проголосовало	21 683,6
Всего проголосовало %	57,9%

По общим вопросам:

№ п/п	Вопрос	% проголосовавших «за»
1	Утверждение Устава ТСЖ "АИСТ 2003"	89,9%
2	Утверждение отчета правления ТСЖ "АИСТ 2003" за 2013 год	74,0%
3	Утверждение заключения ревизионной комиссии ТСЖ "АИСТ 2003№ за 2013 год	72,4%
4	Утвердить смету доходов и расходов ТСЖ на 2014 год	64,7%

Избраны в члены правления:

№ п/п	Ф.И.О.	% проголосовавших «за»
1	Антонов А.А	67,6%
2	Баранова Е.Г.	59,5%
3	Дмитревская Н.Р.	50,5%
4	Кузнецова Л.Н.	59,6%
5	Лобин И.Ю.	61,3%
6	Сухарева Т.Ф.	66,2%
7	Чурсин А.Ф.	57,2%
8	Шепелев Ю.А.	50,1%

Избраны в члены ревизионной комиссии:

№ п/п	Ф.И.О.	% проголосовавших «за»
1	Мустафина Е.А.	67,2%
2	Голикова Т.Е.	55,7%
3	Даничкина Н.Н.	69,2%
4	Кукса А.Д.	77,9%


Постановили:

Доклад председателя счетной комиссии утвердить в полном объеме.

Развернутая информация по подсчету голосов повторного годового общего отчетно-выборного собрания в форме заочного голосования от 25.11.2013 г. представлена в приложении №1 к настоящему протоколу (прилагается).


Председатель счетной комиссии:

Кукса А.Д.




Подписи членов комиссии:

Лобина Е.В.



Мустафина Е.А.



Оболенский В.Е.



Развернутая информация по подсчету голосов повторного годового общего отчетно-выборного собрания в форме
заочного голосования от 25.11.2013 г.

№ п/п	Вопрос голосования	За		Против		Воздержался		Выявленные ошибки при заполнении бюллетеней		Итого	
		Голосов	%	Голосов	%	Голосов	%	Голосов	%	Голосов	%
1	Утверждение Устава ТСЖ "АИСТ 2003"	19 500,1	89,9%	0,0	0,0%	1 981,6	9,1%	202,0	0,9%	21 683,6	100%
2	Утверждение отчета правления ТСЖ "АИСТ 2003" за 2013 год	16 054,3	74,0%	3 005,5	13,9%	2 426,1	11,2%	197,8	0,9%	21 683,6	100%
3	Утверждение заключения ревизионной комиссии ТСЖ "АИСТ 2003№ за 2013 год	15 704,1	72,4%	2 947,7	13,6%	2 834,0	13,1%	197,8	0,9%	21 683,6	100%
4	Избрание членов правления										
4.1	Антонов А.А	14 665,3	67,6%	2 822,1	13,0%	3 647,7	16,8%	548,5	2,5%	21 683,6	100%
4.2	Баранова Е.Г.	12 899,6	59,5%	3 806,2	17,6%	4 130,7	19,1%	847,1	3,9%	21 683,6	100%
4.3	Гильдов Ю.Г.	5 737,8	26,5%	4 084,0	18,8%	11 048,1	51,0%	813,7	3,8%	21 683,6	100%
4.4	Дмитриевская Н.Р.	10 953,2	50,5%	1 563,3	7,2%	8 924,4	41,2%	242,7	1,1%	21 683,6	100%
4.5	Корчагин А.П.	8 915,3	41,1%	1 976,7	9,1%	9 977,2	46,0%	814,4	3,8%	21 683,6	100%
4.6	Кузнецова Л.Н.	12 922,0	59,6%	2 977,9	13,7%	5 081,5	23,4%	702,2	3,2%	21 683,6	100%
4.7	Лобин И.Ю.	13 295,2	61,3%	2 903,1	13,4%	4 861,1	22,4%	624,2	2,9%	21 683,6	100%
4.8	Ловцов А.В.	10 396,2	47,9%	5 397,3	24,9%	5 077,4	23,4%	812,6	3,7%	21 683,6	100%
4.9	Митнина Н.Ю.	9 197,2	42,4%	5 669,6	26,1%	6 384,8	29,4%	432,0	2,0%	21 683,6	100%
4.10	Оболенская Г.Д.	10 819,9	49,9%	3 031,7	14,0%	7 415,8	34,2%	416,2	1,9%	21 683,6	100%
4.11	Самойленко Е.А.	4 158,8	19,2%	4 806,7	22,2%	11 977,8	55,2%	740,3	3,4%	21 683,6	100%
4.12	Сухарева Т.Ф.	14 346,0	66,2%	3 079,4	14,2%	3 912,9	18,0%	345,2	1,6%	21 683,6	100%
4.13	Трищева Л.С.	4 691,0	21,6%	4 027,7	18,6%	12 267,3	56,6%	697,5	3,2%	21 683,6	100%
4.14	Чурсин А.Ф.	12 411,4	57,2%	2 111,0	9,7%	6 150,8	28,4%	1 010,4	4,7%	21 683,6	100%
4.15	Шепелев Ю.А.	10 853,0	50,1%	1 711,9	7,9%	8 793,3	40,6%	325,3	1,5%	21 683,6	100%

№ п/п	Вопрос голосования	За		Против		Воздержался		Выявленные ошибки при заполнении бюллетеней		Итого	
		Голосов	%	Голосов	%	Голосов	%	Голосов	%	Голосов	%
4.16	Шуваева Е.А.	8 695,6	40,1%	1 878,6	8,7%	10 784,1	49,7%	325,3	1,5%	21 683,6	100%
4.17	Шумейко Е.А.	7 789,8	35,9%	1 758,0	8,1%	11 538,9	53,2%	596,8	2,8%	21 683,6	100%
4.18	Падалец А.В.	6 232,5	28,7%	1 819,8	8,4%	13 075,2	60,3%	556,1	2,6%	21 683,6	100%
5	Избрание членов ревизионной комиссии ТСЖ "АИСТ 2003"										
5.1	Мустафина Е.А.	14 574,5	67,2%	2 751,3	12,7%	3 881,6	17,9%	476,2	2,2%	21 683,6	100%
5.2	Голикова Т.Е.	12 087,3	55,7%	2 926,9	13,5%	6 078,0	28,0%	591,4	2,7%	21 683,6	100%
5.3	Даничкина Н.Н.	15 010,7	69,2%	2 951,9	13,6%	3 236,0	14,9%	485,0	2,2%	21 683,6	100%
5.4	Кукса А.Д.	16 895,5	77,9%	1 030,5	4,8%	3 267,9	15,1%	489,7	2,3%	21 683,6	100%
6	Утвердить смету доходов и расходов ТСЖ на 2014 год	14 039,9	64,7%	3 154,7	14,5%	3 802,2	17,5%	686,9	3,2%	21 683,6	100%
7	Выборы счетной комиссии годового отчетно-выборного собрания собственников помещений, членов ТСЖ										
7.1	Лобина Е.В.	16 832,1	77,6%	1 024,9	4,7%	3 377,7	15,6%	448,8	2,1%	21 683,6	100%
7.2	Мустафина Е.А.	15 350,1	70,8%	2 799,1	12,9%	3 144,7	14,5%	389,6	1,8%	21 683,6	100%
7.3	Кукса А.Д.	16 040,8	74,0%	2 964,5	13,7%	2 387,0	11,0%	291,3	1,3%	21 683,6	100%
7.4	Оболенский В.Е.	15 904,5	73,3%	2 741,0	12,6%	2 644,4	12,2%	393,6	1,8%	21 683,6	100%

Председатель счетной комиссии:

Кукса А.Д.



Подписи членов комиссии:

Лобина Е.В.



Мустафина Е.А.



Оболенский В.Е.

